


**DESENVOLVIMENTO
DE CAPACIDADES
PARA TORNAR
AS CIDADES MAIS
RESILIENTES**

Sumário

FIQUE POR DENTRO! CONHEÇA MAIS SOBRE O CURSO



O CURSO

O curso terá duração de 40 (quarenta) horas, na modalidade EaD.

Ao todo serão 16 aulas, distribuídas em 4 (quatro) módulos, que contemplam os seguintes Conteúdos:

MÓDULO 1

AULA 1: A resiliência pode salvar a sua vida e a sua cidade.

AULA 2: O que minha cidade precisa para se tornar resiliente?

AULA 3: Por que as cidades estão em risco?

AULA 4: Panorama e terminologia associada ao risco de desastres no Brasil.

MÓDULO 2

AULA 1: PASSO 1
Organização para a resiliência aos desastres.

AULA 2: PASSO 2
Identificar, compreender e utilizar os cenários de riscos atuais e futuros.

AULA 3: PASSO 3
Fortalecer a capacidade financeira para a resiliência.

AULA 4: PASSO 4
Alcançar o desenvolvimento urbano resiliente.

MÓDULO 3

AULA 1: PASSO 5
Proteger as zonas naturais de amortização para melhorar as funções protetoras dos ecossistemas.

AULA 2: PASSO 6
Fortalecer a capacidade institucional para a resiliência.

AULA 3: PASSO 7
Compreender e fortalecer a capacidade social para a resiliência.

AULA 4: PASSO 8
Aumentar a resiliência das infraestruturas.

MÓDULO 4

AULA 1: PASSO 9
Assegurar uma resposta adequada e efetiva frente aos desastres.

AULA 2: PASSO 10
Acelerar o processo de recuperação e reconstruir melhor.

AULA 3: Plano Municipal de Resiliência (PMR).

AULA 4: Introdução ao planejamento.

O CURSO

ATIVIDADES POR AULA

vídeoaula

slide

apostila

episódio
Resiliência na Real


Cada aula é composta pelos seguintes materiais:
1 (uma) apresentação de slide, 1 (uma) vídeoaula, 1 (uma) apostila e 1 (um) episódio da série Resiliência na Real;

É importante acessar todos os conteúdos das aulas para efetivamente concluir o curso! Na plataforma há uma barra de progresso para checar o que você já concluiu e o que ainda falta fazer.

Os conteúdos teóricos/didáticos serão disponibilizados nos formatos PDF.

PARA ACESSAR OS CONTEÚDOS EM PDF SUGERIMOS QUE TENHA O PROGRAMA ADOBE READER OU OUTRO LEITOR PDF DE SUA PREFERÊNCIA.

Mas afinal
**COMO SEREI
AVALIADO?**



O CURSO

ATIVIDADES POR MÓDULO

fórum

avaliação

Ao final de cada módulo você irá encontrar um fórum de discussão e uma avaliação.

O cursista deverá obrigatoriamente obter 70% de acertos na avaliação e participar do fórum. Essas atividades, além dos conteúdos das aulas, farão parte da avaliação do curso.

EM RELAÇÃO À AVALIAÇÃO, É IMPORTANTE OBSERVAR OS SEGUINTE CRITÉRIOS:

- O cursista terá 3 (três) tentativas de resposta para cada avaliação;
- As avaliações receberão uma nota de 0 a 100%;
- Após 3 (três) tentativas, será considerada somente a nota mais alta;
- Para aprovação, o cursista deverá alcançar o mínimo de 70% de acertos na avaliação;
 - O sistema só libera a próxima tentativa depois de decorridos 30 minutos;
- Se após 3 (três) tentativas o cursista não alcançar 70% de acertos será considerado NÃO CONCLUINTE.

Ao final do curso você deve responder nossa pesquisa de opinião.

O CURSO

Os módulos são liberados sequencialmente ao início de cada semana de curso.

RESPEITAR E CUMPRIR OS PRAZOS PARA A REALIZAÇÃO DAS ATIVIDADES TAMBÉM É UM DOS CRITÉRIOS DE AVALIAÇÃO

MÓDULO 1

MÓDULO 2

MÓDULO 3

MÓDULO 4

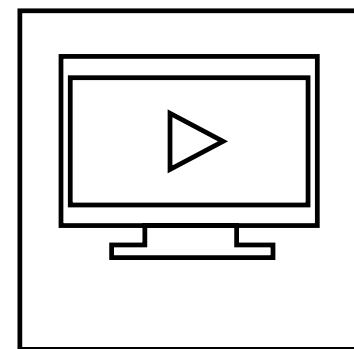


Conclusão e certificação


PARA LIBERAR OS MÓDULOS É NECESSÁRIA A REALIZAÇÃO INTEGRAL DAS ATIVIDADES, O QUE CORRESPONDE À LEITURA E ANÁLISE DO MATERIAL TEÓRICO, VISUALIZAÇÃO DOS VÍDEOS E ACESSO AOS MATERIAIS DE ESTUDO DISPONIBILIZADOS, ALÉM DA PARTICIPAÇÃO NO FÓRUM E REALIZAÇÃO DA AVALIAÇÃO.

O CURSO


Ao longo do curso você também encontrará vários ícones que auxiliarão na compreensão do conteúdo. Veja o que eles significam:




Assista




Ao final da aula



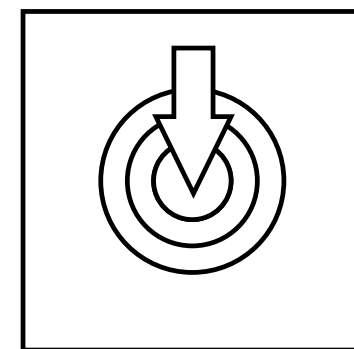
Fórum




Link



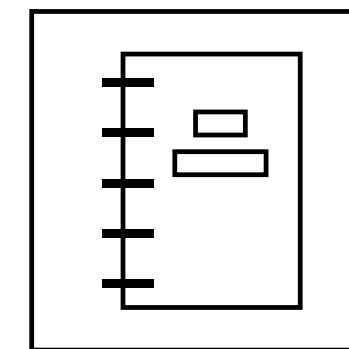
Exemplo



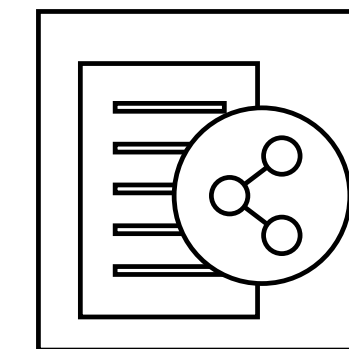
Conceito




Dica



Apostila



Contexto



Resiliência na
Real