



Edited with the trial version of  
Foxit Advanced PDF Editor


To remove this notice, visit:  
[www.foxitsoftware.com/shopping](http://www.foxitsoftware.com/shopping)

MÓDULO 1

# DESENVOLVIMEN DE CAPACIDADES PARA TORNAR AS CIDADES MAIS RESILIENTES

Sumário

**FIQUE POR  
DENTRO!  
CONHEÇA  
MAIS SOBRE  
O CURSO**



# O CURSO

O curso terá duração de 20 (vinte) horas, na modalidade EaD.

Ao todo serão 16 aulas, distribuídas em 4 (quatro) módulos, que contemplam os seguintes conteúdos:

## MÓDULO 1

AULA 1: A resiliência pode salvar a sua vida e a sua cidade.

AULA 2: O que minha cidade precisa para se tornar resiliente?

AULA 3: Por que as cidades estão em risco?

AULA 4: Panorama e terminologia associada ao risco de desastres no Brasil.

## MÓDULO 2

AULA 1: PASSO 1  
Organização para a resiliência aos desastres.

AULA 2: PASSO 2  
Identificar, compreender e utilizar os cenários de riscos atuais e futuros.

AULA 3: PASSO 3  
Fortalecer a capacidade financeira para a resiliência.

AULA 4: PASSO 4  
Alcançar o desenvolvimento urbano resiliente.

## MÓDULO 3

AULA 1: PASSO 5  
Proteger as zonas naturais de amortização para melhorar as funções protetoras dos ecossistemas.

AULA 2: PASSO 6  
Fortalecer a capacidade institucional para a resiliência.

AULA 3: PASSO 7  
Compreender e fortalecer a capacidade social para a resiliência.

AULA 4: PASSO 8  
Aumentar a resiliência das infraestruturas.

## MÓDULO 4

AULA 1: PASSO 9  
Assegurar uma resposta adequada e efetiva frente aos desastres.

AULA 2: PASSO 10  
Acelerar o processo de recuperação e reconstruir melhor.

AULA 3: Plano Municipal de Resiliência (PMR).

AULA 4: Introdução ao planejamento.

## ATIVIDADES POR AULA

slide

vídeoaula

episódio  
Resiliência na Real

apostila


Cada aula é composta pelos seguintes materiais: 1 (uma) apresentação de slide, 1 (uma) vídeoaula, 1 (uma) apostila e 1 (um) episódio da série Resiliência na Real;

É importante acessar todos os conteúdos das aulas para efetivamente concluir o curso! Na plataforma há uma barra de progresso para checar o que você já concluiu e o que ainda falta fazer.

Os conteúdos teóricos/didáticos serão disponibilizados nos formatos PDF.

**PARA ACESSAR OS CONTEÚDOS EM PDF SUGERIMOS QUE TENHA O PROGRAMA ADOBE OU OUTRO LEITOR PDF DE SUA PREFERÊNCIA.**

Mas a final  
**COMO SEREI  
AVALIADO?**



## ATIVIDADES POR MÓDULO

fórum

avaliação

Ao final de cada módulo você irá encontrar um fórum de discussão e uma avaliação.

O cursista deverá obrigatoriamente obter 70% de acertos na avaliação e participar do fórum. Essas atividades, além dos conteúdos das aulas, farão parte da avaliação do curso.

### EM RELAÇÃO A AVALIAÇÃO, É IMPORTANTE OBSERVAR OS SEGUINTE CRITÉRIOS:

- O cursista terá 3 (três) tentativas de resposta para cada avaliação;
- As avaliações receberão uma nota de 0 a 100%;
- Após 3 (três) tentativas, será considerada somente a nota mais alta;
- Para aprovação, o cursista deverá alcançar o mínimo de 70% de acertos na avaliação;
- Se após 3 (três) tentativas o cursista não alcançar 70% de acertos será considerado NÃO CONCLUINTE.

Ao final do curso você deve preencher nossa pesquisa de opinião.

Os módulos são liberados sequencialmente ao início de cada semana de curso.


**RESPEITAR E CUMPRIR OS PRAZOS PARA A REALIZAÇÃO DAS ATIVIDADES TAMBÉM É UM DOS CRITÉRIOS DE AVALIAÇÃO**

**MÓDULO 1**

**MÓDULO 2**

**MÓDULO 3**

**MÓDULO 4**

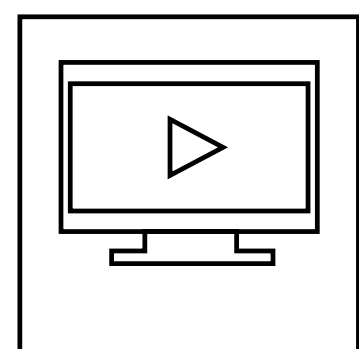


Conclusão e certificação


**PARA LIBERAR OS MÓDULOS É NECESSÁRIA A REALIZAÇÃO INTEGRAL DAS ATIVIDADES, O QUE CORRESPONDE A LEITURA E ANÁLISE DO MATERIAL TEÓRICO, VISUALIZAÇÃO DOS VÍDEOS E ACESSO AOS MATERIAIS DE ESTUDO DISPONIBILIZA-DOS, ALÉM DA REALIZAÇÃO DO FÓRUM E AVALIAÇÃO.**

# O CURSO


Ao longo do curso você também encontrará vários ícones que auxiliarão na compreensão do conteúdo. Veja o que eles significam:




Assista




Ao final da aula



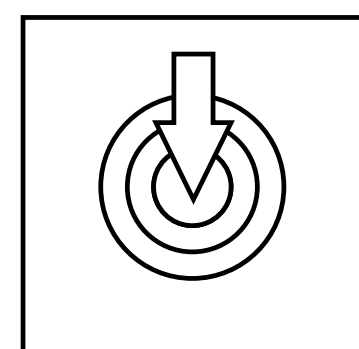
Fórum




Link



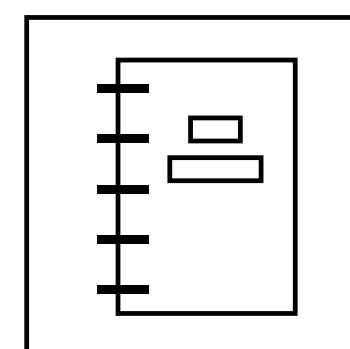
Exemplo



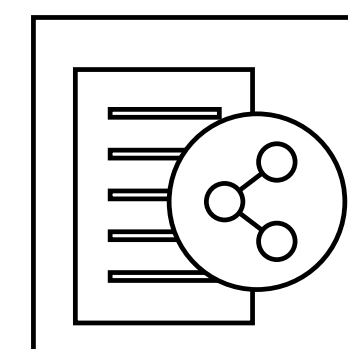
Conceito




Dica



Apostila



Contexto



Resiliência na Real