

MÓDULO 3

# PASSO 7: COM- PREENDER E FORTALECER A CAPACIDADE SOCIAL PARA A RESILIÊNCIA





# AO FINAL DESTA AULA VOCÊ SERÁ CAPAZ DE:


Compreender o que o passo 7 institui na CCCR;

Entender como colocar as diretrizes do passo em prática na sua cidade;

Observar exemplos de cidades que já implantaram ações relativas ao passo 7 para o desenvolvimento da resiliência local.

Passo 7

# PRINCÍPIOS






Passo 7

# PRINCÍPIOS

Compreender e fortalecer  
a capacidade social para a  
resiliência



# PASSO 7: PRINCÍPIOS


Compreender e fortalecer a capacidade social para a resiliência

Garantir a compreensão e o fortalecimento da capacidade da sociedade para a resiliência.

Certifique-se de que programas de educação e treinamento sobre a redução de riscos de desastres estejam em vigor nas escolas e comunidades.

Passo 7

**COMO  
COLOCÁ-LO  
EM PRÁTICA**



# PASSO 7



## **Organizações comunitárias ou de “base”**

Cobertura de organizações comunitárias ou “de base” em toda a cidade

Eficácia da rede comunitária

## **Redes sociais**

Conexão social e coesão da vizinhança

Participação de grupos vulneráveis da população

## **Setor privado / empregadores**

Medida em que os empregadores agem como um canal com funcionários

Planejamento de continuidade do negócio

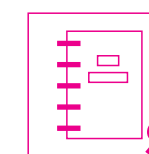
# PASSO 7

## Técnicas de engajamento do cidadão

Frequência de engajamento.

Uso de “sistemas de engajamento” móveis e de e-mail para permitir aos cidadãos receber e dar atualizações antes e depois de um desastre.

Validação da eficácia da educação.




**SAIBA MAIS NO MATERIAL DE APOIO DA A2!**

Passo 7

**EXEMPLOS**

**BOAS**

**PRÁTICAS**



# PASSO 7: EXEMPLOS



Programa de Proteção Comunitária - Defesa Civil, RJ



Projeto da UNESCO Reforço da resiliência aos desastres naturais - Chile, Equador, Peru e Uruguai



CONTINUE ASSISTINDO O RESILIÊNCIA NA REAL!