

MÓDULO 4

PASSO 10: ACCELERAR O PROCESSO DE RECUPERAÇÃO E RECONSTRU- IR MELHOR



AO FINAL DESTA AULA VOCÊ SERÁ CAPAZ DE:


Compreender o que o passo 10 institui na CCCR;

Entender como colocar as diretrizes do passo em prática na sua cidade;

Observar exemplos de cidades que já implantaram ações relativas ao passo 10 para o desenvolvimento da resiliência local.

Passo 10


PRINCÍPIOS



Passo 10

PRINCÍPIOS

Acelerar o processo
de recuperação e
reconstruir melhor




PASSO 10: PRINCÍPIOS

Acelerar o processo de
recuperação e reconstruir melhor

Após qualquer desastre, assegure que as necessidades dos sobreviventes estejam no centro da reconstrução, por meio do apoio direto e por suas organizações comunitárias, de modo a projetar e ajudar a implementar ações de resposta e recuperação, incluindo a reconstrução de casas e de meios de subsistência.

Passo 10

**COMO
COLOCÁ-LO
EM PRÁTICA**



PASSO 10

Planejamento pós-recuperação de eventos pré-evento

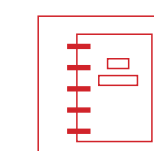
Planejando a recuperação pós- evento e a reinicialização econômica.

Grau em que houve consulta de partes interessadas em torno dos planos de “recuperação e reinicialização de eventos”

Arranjos financeiros de sombra para o processamento de ajuda recebida e os fundos de desembolso.

Lições aprendidas

 **Loops** de aprendizagem.




SAIBA MAIS NO MATERIAL DE APOIO DA A2!

Passo 10

EXEMPLOS

BOAS

PRÁTICAS



PASSO 10: EXEMPLOS

 São Luiz do Paraitinga, SP



 Considerações de gênero para centros de evacuação em Sendai, Japão



 **CONTINUE ASSISTINDO O RESILIÊNCIA NA REAL!**