

MÓDULO 3

PASSO 7: COMPREENDER E FORTALECER A CAPACIDADE SOCIAL PARA A RESILIÊNCIA



AO FINAL DESTA AULA VOCÊ SERÁ CAPAZ DE:

Compreender o que o passo 7 institui na CCCR;

Entender como colocar as diretrizes do passo em prática na sua cidade;

Observar exemplos de cidades que já implantaram ações relativas ao passo 7 para o desenvolvimento da resiliência local.

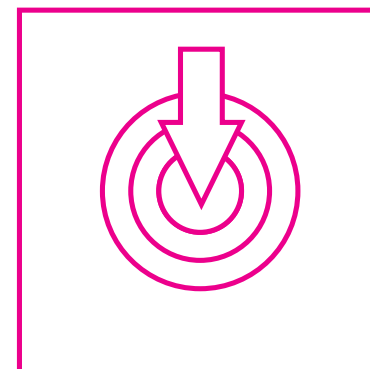
Passo 7

PRINCÍPIOS

Passo 7

PRINCÍPIOS

Compreender e fortalecer
a capacidade social para a
resiliência




PASSO 7: PRINCÍPIOS

Compreender e fortalecer a capacidade social para a resiliência

Garantir a compreensão e o fortalecimento da capacidade da sociedade para a resiliência.
Certifique-se de que programas de educação e treinamento sobre a redução de riscos de desastres estejam em vigor nas escolas e comunidades.

Passo 7

COMO COLOCÁ-LO EM PRÁTICA



PASSO 7

Organizações comunitárias ou de “base”

Cobertura de organizações comunitárias ou “de base” em toda a cidade

Eficácia da rede comunitária

Redes sociais

Conexão social e coesão da vizinhança

Participação de grupos vulneráveis da população

Setor privado / empregadores

Medida em que os empregadores agem como um canal com funcionários

Planejamento de continuidade do negócio

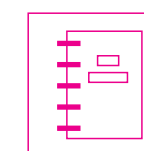
PASSO 7

Técnicas de engajamento do cidadão

Frequência de engajamento.

Uso de “sistemas de engajamento” móveis e de e-mail para permitir aos cidadãos receber e dar atualizações antes e depois de um desastre.


Validação da eficácia da educação.



SAIBA MAIS NO MATERIAL DE APOIO DA A2!

Passo 7

EXEMPLOS BOAS PRÁTICAS



PASSO 7: EXEMPLOS



Programa de Proteção Comunitária - Defesa Civil, RJ



Projeto da UNESCO Reforço da resiliência aos desastres naturais - Chile, Equador, Peru e Uruguai



CONTINUE ASSISTINDO O RESILIÊNCIA NA REAL!