

SISTEMA DE COMANDO DE INCIDENTES: Fase Reativa





OBJETIVOS



- ✓ Nomear os oito passos que devem ser seguidos caso você seja o primeiro a chegar à cena com capacidade operacional.
- ✓ Listar cinco aspectos a considerar ao estabelecer o Posto de Comando.

- ✓ Descrever os pontos a considerar para determinar o status da situação pelo primeiro respondedor.
- ✓ Nomear os pontos a considerar ao estabelecer um perímetro de segurança.

- ✓ Nomear nove aspectos a considerar na avaliação.
- ✓ Listar nove aspectos a considerar para a transferência de comando de forma verbal.



A FASE REATIVA

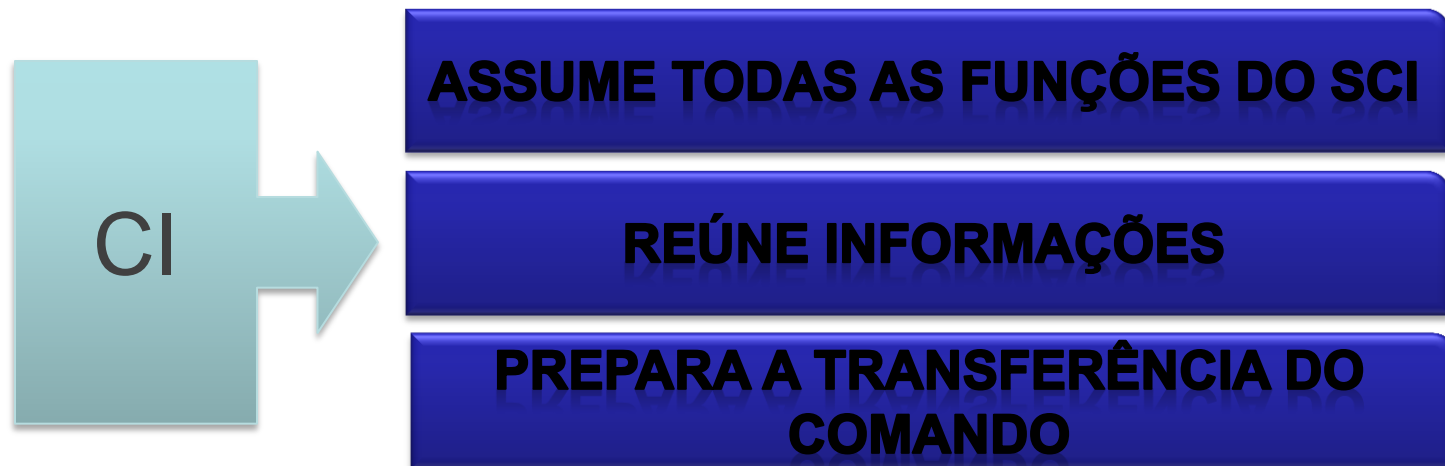


- ✓ Na etapa inicial de atendimento do incidente, os primeiros respondedores são os responsáveis por implementar o SCI e as primeiras ações responsivas, direcionando sempre para a possibilidade de aumentar a estrutura, caso necessário.

- ✓ O primeiro respondedor (o chefe da equipe) assumirá a função de Comandante do Incidente no momento inicial.
- ✓ Assim, além do atendimento inicial à emergência, os primeiros respondedores também realizarão a implementação do SCI na cena do incidente.

GESTÃO INICIAL DO INCIDENTE

PRIMEIROS RESPONDEDORES



Fonte: SOUZA, 200?.



A TARJETA DE CAMPO



✓ A Tarjeta de Campo é um instrumento de auxílio para o primeiro respondedor que chega ao local do incidente, sendo uma fonte de consulta rápida para a tomada de decisões iniciais.

✓ O comandante do incidente deverá utilizar a tarjeta para as primeiras ações, devendo carregá-la sempre.

GUIA DE TRABALHO PARA O PERÍODO INICIAL NO SISTEMA DE COMANDO DE INCIDENTES

Oito passos a seguir se você é o primeiro a chegar à cena com capacidade operacional

1. **Informar à base de sua chegada à zona de impacto**
2. **Assumir e estabelecer o Posto de Comando**
3. **Avaliar a situação**
4. **Estabelecer um perímetro de Segurança**
5. **Estabelecer seus objetivos**
6. **Determinar as estratégias**
7. **Determinar a necessidade de recursos e possíveis instalações**
8. **Preparar as informações para transferir o comando.**

Ao estabelecer o Posto de Comando, assegure-se que este tenha:

1. Segurança e visibilidade
2. Facilidades de acesso e circulação
3. Disponibilidade de comunicações
4. Lugar distante da cena, do ruído e da confusão.
5. Capacidade de expansão física.

Aspectos a considerar ao avaliar a situação:

1. Qual é a natureza do incidente?
2. O que ocorreu?
3. Quais ameaças estão presentes?
4. Qual o tamanho da área afetada?
5. Como poderia evoluir?
6. Como seria possível isolar a área?
7. Quais seriam os lugares mais adequados para PC, E e ACV?
8. Quais são as rotas de acesso e de saída mais seguras para permitir o fluxo de pessoal e do equipamento?
9. Quais são as capacidades presentes e futuras, em termos de recursos e organização?

Ao estabelecer um perímetro de segurança devem ser considerados os seguintes aspectos

1. *Tipo de Incidente*
2. *Tamanho da área afetada*
3. *Topografia*
4. *Localização do incidente em relação à via de acesso e áreas disponíveis ao redor*
5. *Áreas sujeitas a desmoronamentos, explosões potenciais, queda de escombros, cabos elétricos*
6. *Condições atmosféricas*
7. *Possível entrada e saída de veículos*
8. *Coordenar a função de isolamento perimetral com o organismo de segurança correspondente*
9. *Solicitar ao organismo de segurança correspondente a retirada de todas as pessoas que se encontrem na zona de impacto, exceto o pessoal de resposta autorizado.*

Ao transferir o comando considere os seguintes aspectos:

1. *Estado do incidente*
2. *Situação atual de segurança*
3. *Objetivos e prioridades*
4. *Organização atual*
5. *Designação de recursos*
6. *Recursos solicitados e a caminho*
7. *Instalações estabelecidas*
8. *Plano de comunicações*
9. *Provável evolução*

✓ Veremos, a seguir, os oito passos que o primeiro respondedor deve desenvolver na cena do incidente.



1 – Chegada ao Local do Incidente



- ✓ O primeiro respondedor, ao chegar ao local do incidente, deve informar sua chegada, identificar o comandante e seu contato, confirmar o evento e se possível já identificar o PC (2º passo).
- ✓ Nas ocorrências envolvendo várias organizações, o PC identificado se torna ponto de referência para a chegada dos novos recursos.



2 – Assumir e Estabelecer o PC



- ✓ Ao estabelecer o Posto de Comando (PC), este deve estar localizado em um local adequado e seguro, fora da zona impactada, e com capacidade de comunicação, principalmente.
- ✓ Veja os pontos que devem ser considerados para estabelecer o PC:

REQUISITOS DO POSTO DE COMANDO



**Segurança e
visibilidade**



**Facilidade de
acesso e
circulação**



**Disponibilidade
de
comunicação**



**Lugar distante
da cena, do
ruído e da
confusão**



**Capacidade de
expansão física**




Fonte: SOUZA, 200?.



3 – Avaliar a Situação



- ✓ A avaliação da situação leva em conta tanto o acontecimento e os danos e prejuízos já gerados quanto a provável evolução do incidente, considerando as condições do local e as condições de resposta.
- ✓ Os fatores que devem ser considerados nesta avaliação são:

- 
- Qual a natureza do incidente?
 - O que ocorreu?
 - Quais ameaças estão presentes?
 - Qual o tamanho da área afetada?
 - Como poderia evoluir?
 - Como seria possível isolar a área?
 - Quais os locais mais adequados para PC, E e ACV?
 - Quais as rotas de acesso e de saída mais seguras?
 - Quais as capacidades atuais e futuras de recursos e organização?

Fonte: SOUZA, 200?.



4 – Estabelecer um perímetro de segurança



- ✓ O perímetro de segurança será importante para garantir a segurança das equipes que chegarem à cena para atendimento ou suporte e das demais pessoas que se aproximarem à cena, sejam curiosos, seja a imprensa.
- ✓ Os fatores a serem considerados são:



- Tipo de incidente



- Área afetada



- Topografia



- Vias de acesso e áreas disponíveis ao redor



- Áreas de risco



- Condições atmosféricas



- Possível entrada e saída de veículos

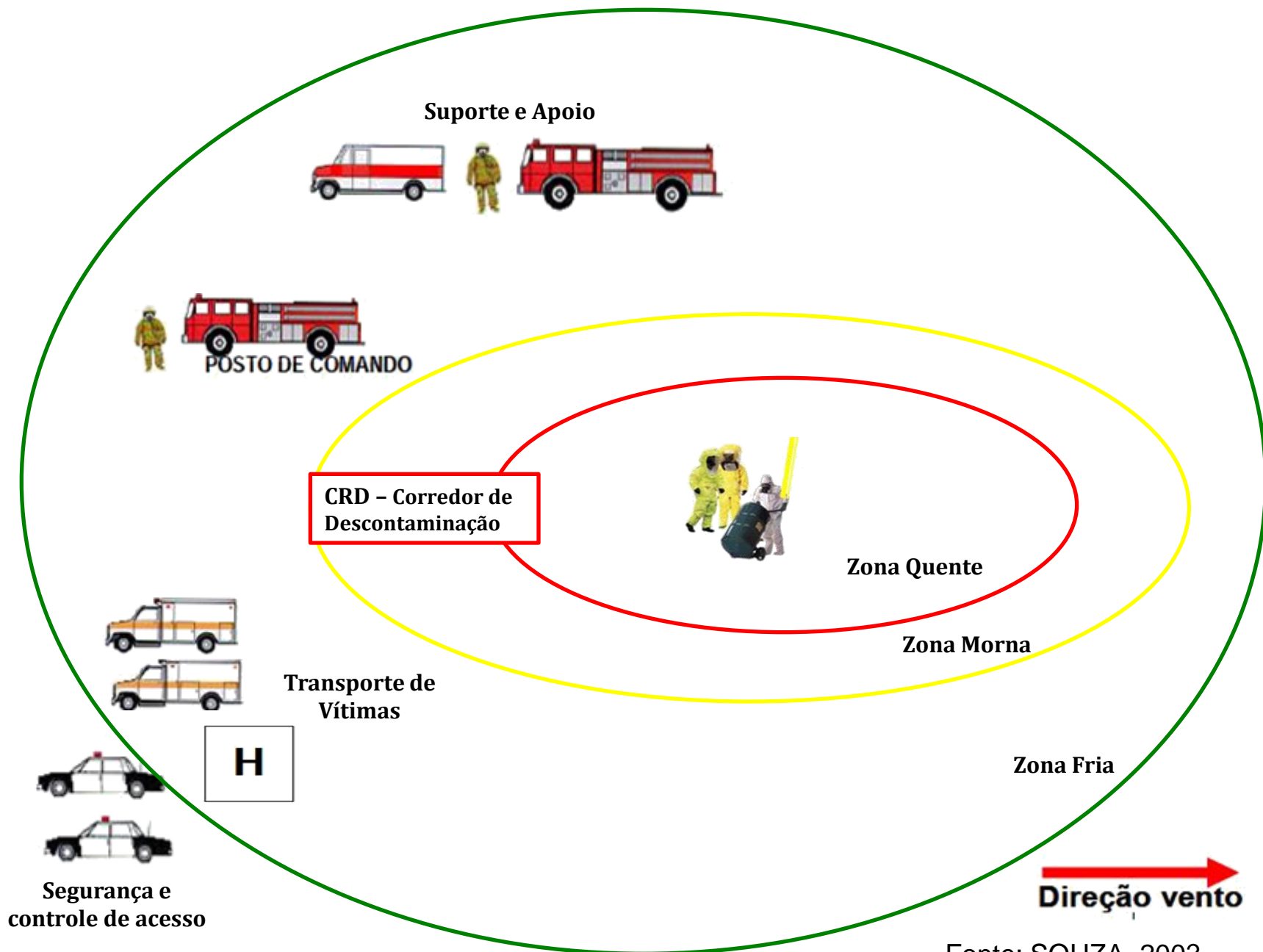


- Coordenar a função de isolamento perimetral



- Evacuação da zona de impacto

- ✓ Um exemplo da organização da cena, conforme os perímetros de segurança estabelecidos está disponibilizado na sequência.
- ✓ Note-se que independente da doutrina operacional que está sendo seguida, é necessário que haja uma divisão entre o local de atendimento, o local de apoio e o local onde pessoas não envolvidas com o atendimento poderão ficar.



Fonte: SOUZA, 200?.



5 – Estabelecer os objetivos



- ✓ O estabelecimento dos objetivos é um etapa importante do atendimento do primeiro respondedor, pois é ele que possibilitará a definição das prioridades do atendimento, que será impactante nas estratégias, ou seja, considera os recursos existentes e previstos.
- ✓ Deve-se ter em mente que os objetivos podem ser alterados conforme a evolução da situação demandar.



O comandante do incidente deve expressar claramente o que se necessita atingir.

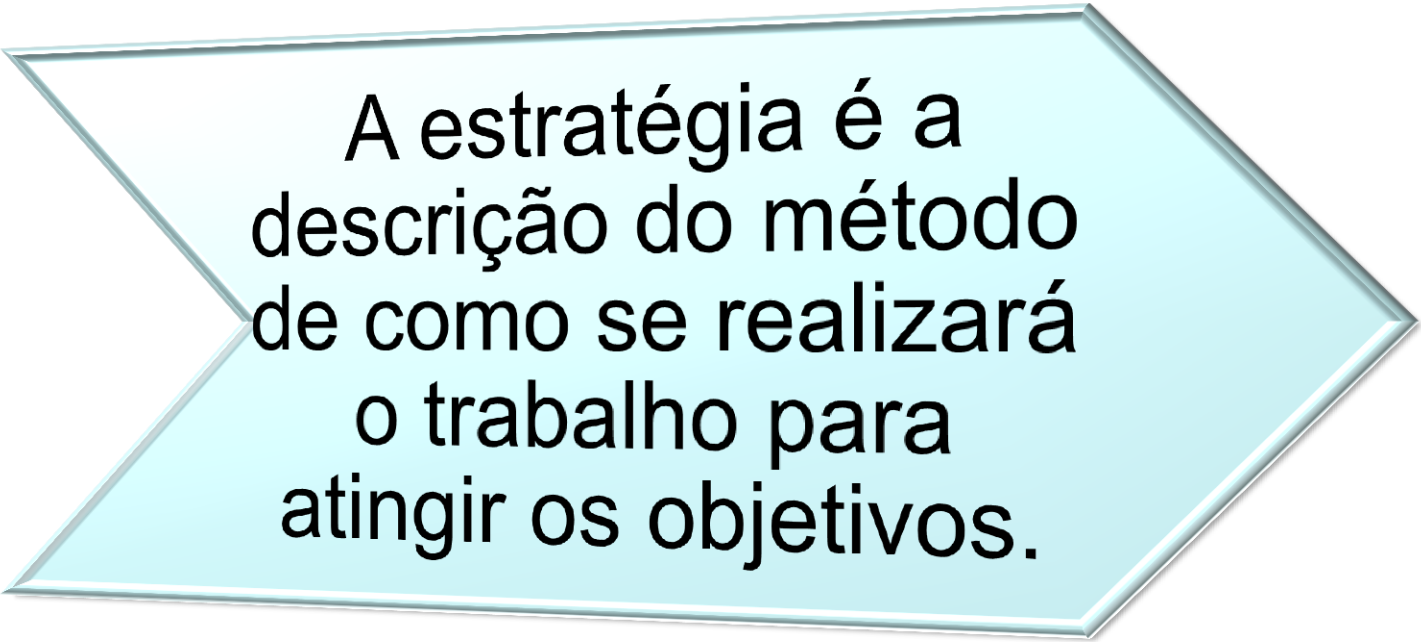
Objetivos devem ser atingíveis, mensuráveis, flexíveis.



6 – Determinar as estratégias



- ✓ As estratégias indicarão a maneira com que os objetivos deverão ser atingidos considerando a capacidade de resposta dos órgãos envolvidos, sejam os já em cena, sejam os previstos.
- ✓ Ela deverá ser implementada conforme as prioridades dos objetivos.



A estratégia é a
descrição do método
de como se realizará
o trabalho para
atingir os objetivos.



7 – Determinar as necessidades de recursos e instalações



- ✓ Baseando-se nos objetivos e estratégias, é necessário identificar recursos e instalações que são necessárias para que os objetivos sejam alcançados e as estratégias implementadas.



Refere-se aos recursos que serão requeridos para poder implementar as estratégias.

Também vislumbra a necessidade de estabelecer instalações específicas do SCI



8 – Preparar as informações para transferir o comando





✓ A última etapa que deve ser realizada pelo Primeiro Respondedor é a passagem de comando. Isto é, faz a passagem formal do comando da ocorrência à pessoa mais capacitada que chega à cena.

✓ As informações repassadas são:



Estado do incidente



Situação atual de segurança



Objetivos e prioridades



Organização atual



Designação de recursos



Recursos solicitados e a caminho



Instalações estabelecidas



Plano de comunicações



Provável evolução

- ✓ Uma vez feita a transferência, esta deve ser **comunicada** à central de comunicações e ao pessoal em operação, para que todos saibam quem é o novo Comandante do Incidente.



Referências bibliográficas

PRONASCI. **Curso de Sistema de Comando de Incidentes**. Brasília – DF. 2008.

SOUZA, Paulo Henrique de. **Sistema de Comando de Incidentes: Fase Reativa do SCI**. 200?. 17 slides

HARRIS, Tsoetsy. **The P Word... Planning. Shhh... Don't say it out loud**. 201?.

Disponível em <http://bparati.com/Article-Details/ArticleID/273/The-P-Word-Planning-Shhh-Dont-say-it-out-loud?pfauthid=5> acesso em 10/11/2015

Obrigado pela atenção

Proteção e Defesa Civil somos todos nós!



www.cepced.pr.gov.br
cepced@cepced.pr.gov.br
(41) 3350-2609