




 Renovações
(AlunoMatriculasPendentes.aspx)




 Certificados e
Declarações
(AlunoCertificados.aspx)


 Contratos
(Contratos.aspx)

 Documentação Digital
(DocumentacaoDigital.aspx)

 Financeiro
(AlunoFinanceiro.aspx)

 Material
Complementar
(AlunoMaterial.aspx)

 Meus Créditos
(MeusCreditos.aspx)


 Meus Cursos
(AlunoCursos.aspx)

 Meus Dados
(MeusDados.aspx)


Questionário

Título:
Curso:
Disciplina:
Módulo:
Tipo:
Prova-Planejamento Elaboração E Gerenciamento De Projetos Em Defesa Civil-Profºadolfo
Proteção e Defesa Civil
Planejamento, Elaboração e Gerenciamento de Projetos em Defesa Civil
Módulo 3
PROVA



-  1. Qual a finalidade da coleta de requisitos:
- Definir as características do projeto.
 - Relacionar o papel de cada integrante no projeto.
 - Buscar recursos e definir forma de trabalho para o projeto.
 - Documentar as necessidades e expectativas das partes interessadas.


-  2. O que a declaração de escopo?


 Meus TCCs
(MeusTccs.aspx)

 Minhas Notas
(AlunoNotas.aspx)

 Mural de Recados
(Mural.aspx)

 Provas / Atividades
(MinhasAtividades.aspx)

 Solicitações
(Taxas.aspx)

 Vídeos (Video.aspx)

Curtir 6,5 mil pessoas curtiram isso. [Cadastre-se](#)
para ver do que seus amigos gostam.

- É o documento que define e registra o início do projeto.
- É o documento que define e demonstra o prazo, custo e os riscos do projeto.
- É o documento que define os recursos necessários para que seja entregue pelo projeto.
- É o documento que define o trabalho a ser realizado para se obter as entregas a serem realizadas.

✓ 3. O que é a EAP?:

- É a equipe de atendimento do projeto.
- É a estimativa analítica do projeto.
- É a estrutura analítica do projeto.
- É a elaboração análoga do produto.

✓ 4. Qual o nível mais baixo da EAP?

- Atividades.
- Projeto.
- Entregas.
- Pacote de trabalho.



- ✓ 5. O papel principal da verificação do escopo é?
- Verificar o se o cronograma não possui atrasos e que o custo do projeto está no limite aceitável.
 - Validar que todo o trabalho está sendo executado e que as entregas estão sendo aceitas conforme o planejado.
 - Verificar que as atividades estão dentro do previsto e que não haverá atrasos no projeto.
 - Garantir que não haverá imprevistos no projeto.
-
- ✓ 6. O controle do escopo é utilizado para:
- Controlar e registrar as inevitáveis mudanças que ocorreram ao longo do projeto.
 - Garantir que as partes interessadas participem de forma adequada das atividades do projeto.
 - Focar a equipe de projeto na redução de atividades e conseqüentemente na redução de prazo e custo.
 - Buscar pontos de melhoria contínua no projeto para a satisfação das partes interessadas.
-
- ✗ 7. Em qual dos seguintes documentos, é realizada a identificação e definidas as das atividades do projeto?
- Cronograma.
 - Orçamento.
 - Termo de abertura.



Declaração de escopo.

✓ 8. Qual a representação gráfica utilizada para auxiliar o sequenciamento das atividades?

Curva S.

Fluxograma de processo.

Diagrama de precedência.

Histograma de recursos.

✓ 9. Quantos tipos de relação de precedência existem?

1

2

3

4

✓ 10. Qual a finalidade dos LEADs e LAGs?

Antecipar o início das atividades.

Atrasar o término das atividades.



- Ajustar a precisão do relacionamento das atividades.
 - Corrigir as durações das atividades.
-

UNINA

Copyright © 2011 - 2022. Todos direitos reservados.

