



**POLÍCIA MILITAR DO PARANÁ**  
DIRETORIA DE EDUCAÇÃO CORPORATIVA

# **RELATÓRIO DE DESEMPENHO**

**INSTRUÇÃO CONTINUADA DO COMANDO  
(ICC) CICLO 3 / 3º TRI. (JUL./AGO./SET.)  
2025**

**CRIMES DE TRÂNSITO**





## POLÍCIA MILITAR DO PARANÁ

DIRETORIA DE EDUCAÇÃO CORPORATIVA

# INDICADOR TAXA DE CONCLUSÃO ICC (TCLS-ICC)

Nº INSCRITOS

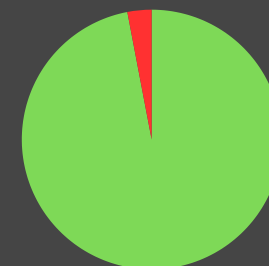
13369

Nº CONCLUDENTES

13087

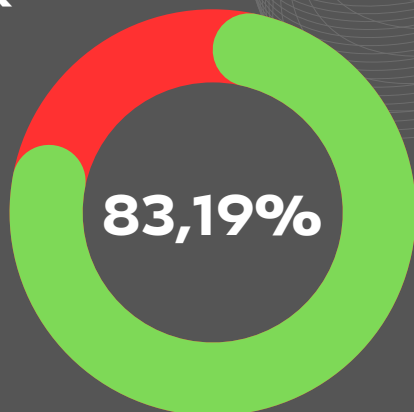
0 2000 4000 6000 8000 10000 12000 14000

TAXA DE CONCLUSÃO



97,89%


% DO EFETIVO TOTAL DA PMPR  
QUE REALIZOU O ICC



83,19%

INDICADOR NPS

NOTA NPS



55,42

CLASSIFICAÇÃO

MUITO BOM



**POLÍCIA MILITAR DO PARANÁ**  
DIRETORIA DE EDUCAÇÃO CORPORATIVA

## INDICADOR TAXA DE AUDIÊNCIA ICC (TAICC)

### DESCRIÇÃO

O indicador mensura a audiência por OPM de cada instrução continuada do Comando

### OBJETIVO

Aumentar a participação dos Policiais Militares no ICC e promover a melhoria do desempenho profissional

### UNIDADE DE MEDIDA

Percentual

### POLARIDADE

Positiva - quanto maior, melhor

### META

90% do efetivo da OPM

### FÓRMULA DE CÁLCULO (MÉTRICA)

$$TAICC = \frac{NPICC}{EExOPM} \times 100$$

Sendo:

Numerador - NPICC = nº de policiais militares da OPM que assistiram o ICC no ciclo;

Denominador - EExOPM = efetivo existente na OPM na data do ciclo

### NÍVEL DE DESEMPENHO

# ACIMA DA META - Resultado > meta

# DESEJÁVEL - Resultado = 100% da meta

# TOLERÁVEL - Resultado entre 80% e 99,99% da meta

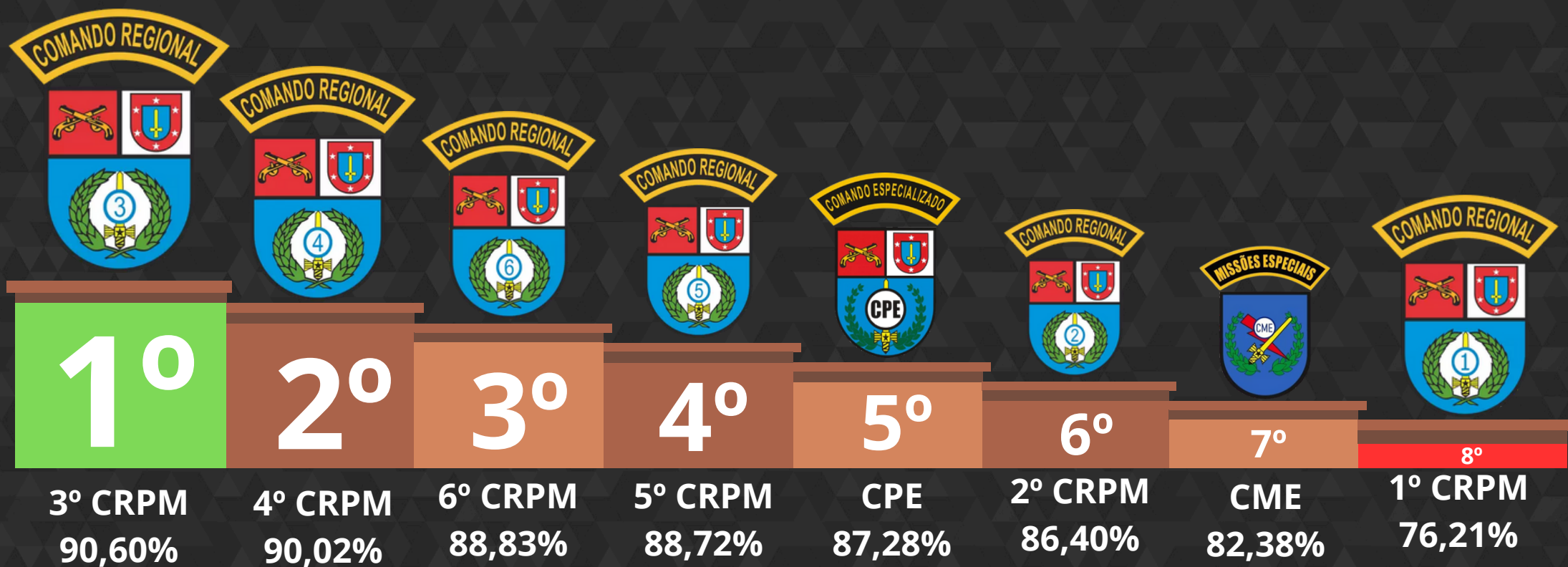
# INDESEJÁVEL - Resultado < 80% da meta



# ICC- 3º TRIMESTRE

CRIMES DE TRÂNSITO

## MÉDIA GERAL DE AUDIÊNCIA POR COMANDO INTERMEDIÁRIO





# ICC- 3º TRIMESTRE

CRIMES DE TRÂNSITO

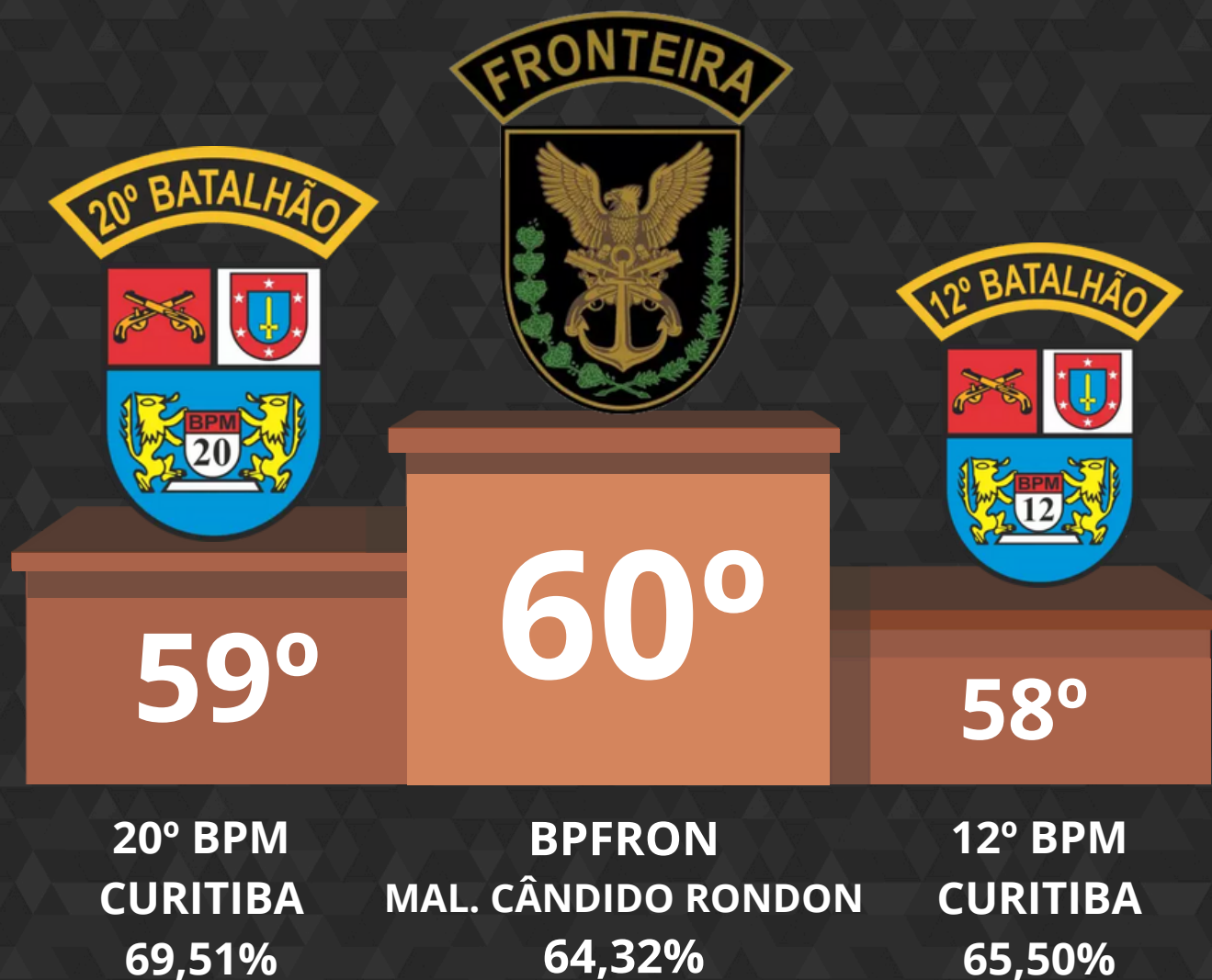
## OPMs OPERACIONAIS COM MAIOR AUDIÊNCIA



# ICC- 3º TRIMESTRE

CRIMES DE TRÂNSITO

OPMs OPERACIONAIS COM  
MENOR AUDIÊNCIA



# ICC- 3º TRIMESTRE

CRIMES DE TRÂNSITO

# 1º

Comando Regional de Polícia Militar



73,58%



82,56%



89,89%



69,51%



65,50%

META DO INDICADOR TAPVT - 90% do efetivo da OPM

# ACIMA DA META - Resultado > meta

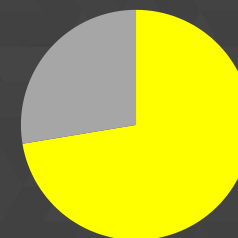
# DESEJÁVEL - Resultado = 100% da meta

# TOLERÁVEL - Resultado entre 80% e 99,99% da meta

# INDESEJÁVEL - Resultado < 80% da meta

MÉDIA GERAL DO CRPM

76,21%





# ICC- 3º TRIMESTRE

CRIMES DE TRÂNSITO

# 2º

Comando Regional de Polícia Militar



65,31%



96,51%



95,38%



94,56%



94,23%



92,55%



87,88%



82,49%



80,99



74,12%

META DO INDICADOR TAPVT - 90% do efetivo da OPM

# ACIMA DA META - Resultado > meta

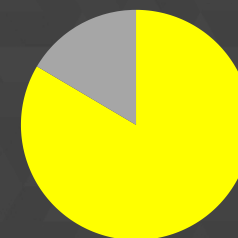
# DESEJÁVEL - Resultado = 100% da meta

# TOLERÁVEL - Resultado entre 80% e 99,99% da meta

# INDESEJÁVEL - Resultado < 80% da meta

MÉDIA GERAL DO CRPM

86,40%



# ICC- 3º TRIMESTRE

CRIMES DE TRÂNSITO

# 3º

Comando Regional de Polícia Militar



94,12%



98,99%



96,57%



93,84%



93,43%



91,89%



89,92%



88,85%



85,25%



73,14%

META DO INDICADOR TAPVT - 90% do efetivo da OPM

# ACIMA DA META - Resultado > meta


# DESEJÁVEL - Resultado = 100% da meta

# TOLERÁVEL - Resultado entre 80% e 99,99% da meta

# INDESEJÁVEL - Resultado < 80% da meta

MÉDIA GERAL DO CRPM

90,60%



# ICC- 3º TRIMESTRE

CRIMES DE TRÂNSITO



90,24%



97,10%



94,90%



94,35%



92,17%



74,56%



86,83%

META DO INDICADOR TAPVT - 90% do efetivo da OPM

# ACIMA DA META - Resultado > meta

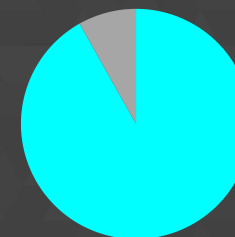
# DESEJÁVEL - Resultado = 100% da meta

# TOLERÁVEL - Resultado entre 80% e 99,99% da meta

# INDESEJÁVEL - Resultado < 80% da meta

MÉDIA GERAL DO CRPM

90,02%



4º

Comando Regional de Polícia Militar



# ICC- 3º TRIMESTRE

CRIMES DE TRÂNSITO

# 5º

Comando Regional de Polícia Militar



100%



96,77%



96,38%



92,70%



87,93%



83,66%



74,83%



77,49%

META DO INDICADOR TAPVT - 90% do efetivo da OPM

# ACIMA DA META - Resultado > meta

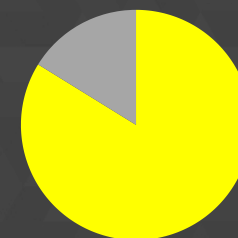
# DESEJÁVEL - Resultado = 100% da meta

# TOLERÁVEL - Resultado entre 80% e 99,99% da meta

# INDESEJÁVEL - Resultado < 80% da meta

MÉDIA GERAL DO CRPM

88,72%



# ICC- 3º TRIMESTRE

CRIMES DE TRÂNSITO

6º

Comando Regional de Polícia Militar



100%



96,39%



91,88%



89,38%



80,94%



74,41%

META DO INDICADOR TAPVT - 90% do efetivo da OPM

# ACIMA DA META - Resultado > meta

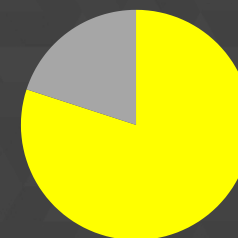
# DESEJÁVEL - Resultado = 100% da meta

# TOLERÁVEL - Resultado entre 80% e 99,99% da meta

# INDESEJÁVEL - Resultado < 80% da meta

MÉDIA GERAL DO CRPM

88,83%



# ICC- 3º TRIMESTRE

CRIMES DE TRÂNSITO

# CPE

Comando do Policiamento Especializado



89,80%



93,32%



93,12%



88,24%



87,32%



85,69%



73,51%

META DO INDICADOR TAPVT - 90% do efetivo da OPM

# ACIMA DA META - Resultado > meta

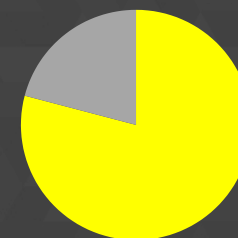
# DESEJÁVEL - Resultado = 100% da meta

# TOLERÁVEL - Resultado entre 80% e 99,99% da meta

# INDESEJÁVEL - Resultado < 80% da meta

MÉDIA GERAL DO CPE

87,28%





# ICC- 3º TRIMESTRE

CRIMES DE TRÂNSITO

# CME

Comando de Missões Especiais



81,08%



100%



96,97%



89,57%



83,63%



83,10%



78,01%



64,32%

META DO INDICADOR TAPVT - 90% do efetivo da OPM

# ACIMA DA META - Resultado > meta

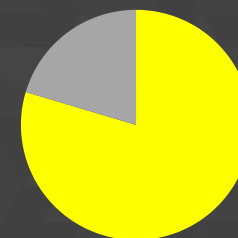
# DESEJÁVEL - Resultado = 100% da meta

# TOLERÁVEL - Resultado entre 80% e 99,99% da meta

# INDESEJÁVEL - Resultado < 80% da meta

MÉDIA GERAL DO CME

82,38%



# ICC- 3º TRIMESTRE

CRIMES DE TRÂNSITO

## NOTA EXPLICATIVA

Para o indicador TCLS-ICC a coleta de dados foi realizada considerando o ciclo regular previsto no PGE/2025 (ciclo 3 - 3º tri - Jul./Ago./Set.).

Para o indicador TAICC a coleta de dados foi realizada considerando somente o ciclo regular previsto no PGE/2025 (ciclo 3 - 3º tri - Jul./Ago./Set.), a fim de não comprometer a fidelidade do esforço organizacional das OPMs no período regular de mensuração do desempenho.

O indicador setorial TAICC tem por objetivo contribuir com a metodologia de Gerenciamento por Diretrizes (GPD) no desdobramento do Objetivo Estratégico: *“Desenvolver as competências e promover a melhoria do desempenho pessoal do efetivo”*.



**NÓS FAZEMOS A DIFERENÇA!**