



POLÍCIA MILITAR DO PARANÁ
DIRETORIA DE EDUCAÇÃO CORPORATIVA

RELATÓRIO DE DESEMPENHO

PROGRAMA VÍDEO TREINAMENTO (PVT)
CICLO 4 / 4º BIM. (JUL./AGO.) 2025

Prevenção à Violência Doméstica



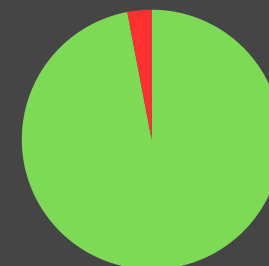


POLICIA MILITAR DO PARANÁ
DIRETORIA DE EDUCAÇÃO CORPORATIVA

INDICADOR TAXA DE CONCLUSÃO PVT (TCLS-PVT)

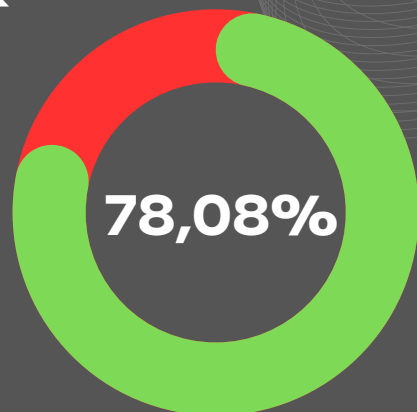


TAXA DE CONCLUSÃO



97,38%


% DO EFETIVO TOTAL DA PMPR
QUE REALIZOU O PVT



78,08%

INDICADOR NPS

NOTA NPS



66,77

CLASSIFICAÇÃO

MUITO BOM



POLÍCIA MILITAR DO PARANÁ
DIRETORIA DE EDUCAÇÃO CORPORATIVA

INDICADOR TAXA DE AUDIÊNCIA PVT (TAPVT)

DESCRIÇÃO

O indicador mensura a audiência por OPM de cada vídeo do Programa Vídeo Treinamento

OBJETIVO

Aumentar a participação dos Policiais Militares no PVT e promover a melhoria do desempenho profissional

UNIDADE DE MEDIDA

Percentual

POLARIDADE

Positiva - quanto maior, melhor

META

90% do efetivo da OPM

FÓRMULA DE CÁLCULO (MÉTRICA)

$$TAPVT = \frac{NPPVT}{EExOPM} \times 100$$

Sendo:

Numerador - NPPVT = nº de policiais militares da OPM que assistiram o PVT no ciclo;

Denominador - EExOPM = efetivo existente na OPM na data do ciclo

NÍVEL DE DESEMPENHO

ACIMA DA META - Resultado > meta

DESEJÁVEL - Resultado = 100% da meta


TOLERÁVEL - Resultado entre 80% e 99,99% da meta

INDESEJÁVEL - Resultado < 80% da meta

PVT - 4º BIMESTRE

Prevenção à Violência Doméstica

MÉDIA GERAL DE AUDIÊNCIA POR COMANDO INTERMEDIÁRIO



PVT - 4º BIMESTRE

Prevenção à Violência Doméstica


OPMs OPERACIONAIS COM MAIOR AUDIÊNCIA



PVT - 4º BIMESTRE

Prevenção à Violência Doméstica

OPMs OPERACIONAIS COM MENOR AUDIÊNCIA



PVT - 4º BIMESTRE

Prevenção à Violência Doméstica

1º

Comando Regional de Polícia Militar



69,64%



82,17%



80,61%



65,65%



59,24%

META DO INDICADOR TAPVT - 90% do efetivo da OPM

ACIMA DA META - Resultado > meta

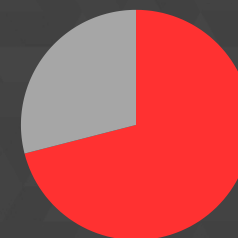
DESEJÁVEL - Resultado = 100% da meta

TOLERÁVEL - Resultado entre 80% e 99,99% da meta

INDESEJÁVEL - Resultado < 80% da meta

MÉDIA GERAL DO CRPM

71,46%



PVT - 4º BIMESTRE

Prevenção à Violência Doméstica

2º

Comando Regional de Polícia Militar



64,58%



97,67%



96,69%



94,54%



92,86%



85,96%



82,98%



76,03%



72,27%



71,28%

META DO INDICADOR TAPVT - 90% do efetivo da OPM

ACIMA DA META - Resultado > meta

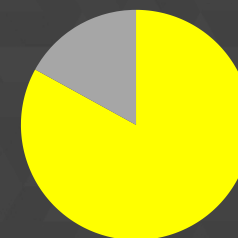
DESEJÁVEL - Resultado = 100% da meta

TOLERÁVEL - Resultado entre 80% e 99,99% da meta

INDESEJÁVEL - Resultado < 80% da meta

MÉDIA GERAL DO CRPM

83,49%



PVT - 4º BIMESTRE

Prevenção à Violência Doméstica

3º

Comando Regional de Polícia Militar



100%



97,84%



97,25%



95,52%



94%



92,81%



91,86%



81,40%



80,83%



57,31%

META DO INDICADOR TAPVT - 90% do efetivo da OPM

ACIMA DA META - Resultado > meta

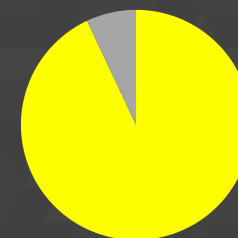
DESEJÁVEL - Resultado = 100% da meta

TOLERÁVEL - Resultado entre 80% e 99,99% da meta

INDESEJÁVEL - Resultado < 80% da meta

MÉDIA GERAL DO CRPM

88,88%



PVT - 4º BIMESTRE

Prevenção à Violência Doméstica

4º

Comando Regional de Polícia Militar



85,37%



98,62%



97,04%



96,92%



93,29%



88,50%



83,04%

META DO INDICADOR TAPVT - 90% do efetivo da OPM

ACIMA DA META - Resultado > meta

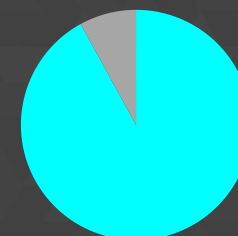
DESEJÁVEL - Resultado = 100% da meta

TOLERÁVEL - Resultado entre 80% e 99,99% da meta

INDESEJÁVEL - Resultado < 80% da meta

MÉDIA GERAL DO CRPM

91,82%



PVT - 4º BIMESTRE

Prevenção à Violência Doméstica

5º

Comando Regional de Polícia Militar



95,74%



91,94%



86,07%



84,57%



83,58%



79,57%



77,05%



64,88%

META DO INDICADOR TAPVT - 90% do efetivo da OPM

ACIMA DA META - Resultado > meta

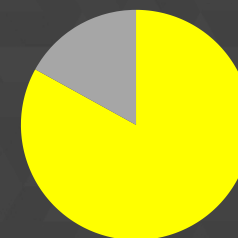
DESEJÁVEL - Resultado = 100% da meta

TOLERÁVEL - Resultado entre 80% e 99,99% da meta

INDESEJÁVEL - Resultado < 80% da meta

MÉDIA GERAL DO CRPM

82,96%



PVT - 4º BIMESTRE

Prevenção à Violência Doméstica

6º

Comando Regional de Polícia Militar



75%



99,39%



85,39%



76,26%



71,54%



62%

META DO INDICADOR TAPVT - 90% do efetivo da OPM

ACIMA DA META - Resultado > meta

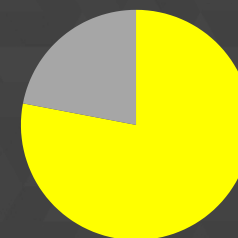
DESEJÁVEL - Resultado = 100% da meta

TOLERÁVEL - Resultado entre 80% e 99,99% da meta

INDESEJÁVEL - Resultado < 80% da meta

MÉDIA GERAL DO CRPM

78,26%



PVT - 4º BIMESTRE

Prevenção à Violência Doméstica

CPE

Comando do Policiamento Especializado



65,38%



91,72%



88,36%



83,73%



81,34%



70,35%



61,08%

META DO INDICADOR TAPVT - 90% do efetivo da OPM

ACIMA DA META - Resultado > meta

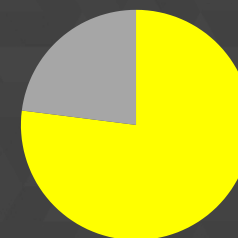
DESEJÁVEL - Resultado = 100% da meta

TOLERÁVEL - Resultado entre 80% e 99,99% da meta

INDESEJÁVEL - Resultado < 80% da meta

MÉDIA GERAL DO CPE

77,43%



PVT - 4º BIMESTRE

Prevenção à Violência Doméstica

CME

Comando de Missões Especiais



64,10%



98,53%



87,06%



85,51%



78,63%



75,52%



73,85%



65,12%

META DO INDICADOR TAPVT - 90% do efetivo da OPM

ACIMA DA META - Resultado > meta

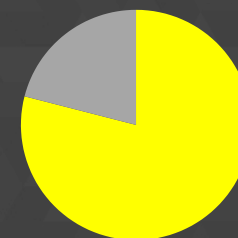
DESEJÁVEL - Resultado = 100% da meta

TOLERÁVEL - Resultado entre 80% e 99,99% da meta

INDESEJÁVEL - Resultado < 80% da meta

MÉDIA GERAL DO CME

78,54%



PVT - 4º BIMESTRE

Prevenção à Violência Doméstica

NOTA EXPLICATIVA

Para o indicador TCLS-PVT a coleta de dados foi realizada considerando o ciclo regular previsto no PGE/2025 (ciclo 4 - 4º bim - Jul./Ago.).

Para o indicador TAPVT a coleta de dados foi realizada considerando somente o ciclo regular previsto no PGE/2025 (ciclo 4 - 4º bim - Jul./Ago.), a fim de não comprometer a fidelidade do esforço organizacional das OPMs no período regular de mensuração do desempenho.

O indicador setorial TAPVT tem por objetivo contribuir com a metodologia de Gerenciamento por Diretrizes (GPD) no desdobramento do Objetivo Estratégico: *“Desenvolver as competências e promover a melhoria do desempenho pessoal do efetivo”*.



NÓS FAZEMOS A DIFERENÇA!